



PROGRESS **MAKER**

Execute things faster.

**Die Plattform für exzellentes
Umsetzungsmanagement**



ProgressMaker® | Execute Things Faster

1 PROGRESS MAKER®

Der ProgressMaker® ist die integrierte Plattform für hochproduktives Fortschrittsmanagement für OKRs und klassische Projekte in Programmen, Strategien und ganzen Transformationen

2 Transparenz

Immer den Überblick und stets den Durchblick – Jeder kennt seinen Beitrag zum großen Ganzen



3 Fokus

Unterschiedliche Perspektiven ausrichten und zusammenführen



4 Ergebnis- und Fortschrittsorientierung

Effiziente Statusmeetings ohne PowerPoint & Co.



5 Intelligentes Roadmapping

Automatisches Roadmapping für alle Ebenen und Maßnahmen mit sichtbarem kritischem Pfad



6 Abhängigkeiten

Intuitives Management inhaltlicher, zeitlicher und Ressourcen-technischer Abhängigkeiten



7 KPI-Management

Nicht einfach mehr KPIs, sondern gezieltes Performance Management



8 Produktive Teamarbeit

Intuitives Task- und Ressourcen Management



9 Intelligente Filter

Beliebig Auswertungen und Filter erstellen und nutzen



10 Programm-/Portfolio-management

Trotz Komplexität alle auf einen Nenner bringen mit dem ProgressMaker® als Single-Source of Truth





Die Mehrwerte des ProgressMaker® | Überblick

PROGRESS MAKER®

Executive Summary

Der ProgressMaker® ist die integrierte Plattform für hochproduktives Fortschrittsmanagement in Projekten, Programmen, Strategien und ganzen Transformationen.

Stets alles im Überblick

Immer die optimale Perspektive auf relevante Informationen.
Ob gesamte Strategie, einzelnes Projekt oder OKR

Durchgängiges Roadmapping

Von der Roadmap einzelner oder verknüpfter Projekte oder OKRs: Drill down/ Drill Up – immer im Blick, was relevant ist

Maßnahmeneffekte managen

Nicht mehr auf einem Zettel die KPIs und auf einem anderen die Maßnahmen, sondern integrierte Effekte planen und nachhalten

Easy Team und Taskmanagement

Durch intuitive Benutzbarkeit auf Arbeits- und Management-Ebene macht den PM zu keinem lästigen Reportingwerkzeug

Intuitives Drag and Drop

Ob Vernetzung in oder zwischen Projekten oder ganzen Strategien und Ressourcen – alles easy per Drag and Drop

Nahtlose Systemintegrationen

Ob Arbeitssysteme wie MS Teams, Jira oder Datensysteme wie BI, Data Warehouse oder Data Lakes..

Next Level Collaboration

Notification- und Workflowmanagement, die entscheidenden Projekt- und Informationsflüsse automatisiert im Griff

Projekt-/PMO-Aufwand reduziert

Statusmeetings auf allen relevanten Ebenen ohne Powerpoint-schlachten



Auszug der Features des ProgressMaker®

Ergebnis- und Fortschrittsorientierung

- Intelligente Übertragung von Unternehmens- und Projektzielen in systematisches Fortschrittsmanagement
- Integrierte Status- und Fortschrittsbewertung
- Goal-Setting and Business-Performance-Management
- Automatische Key Result- oder meilensteinbasierte Fortschrittsberechnung
- Übersichtliche Darstellung von Fortschritt und Wirkung
- Konfigurierbares Sprintmanagement (OKRs und klassische Projekte)
- System für methodisches Feedback

Intelligentes Roadmapping

- Automatische Erstellung von Roadmaps für jede Ebene
- Managen interner und externer Abhängigkeiten
- Effektive Steuerung kritischer Pfade

KPI-Management

- KPIs vom Gesamtprogramm zu einzelnen Maßnahmen
- KPI-Maßnahmen Performance-Management-/Tracking
- KPI-Widgets mit verschiedenen Diagrammtypen
- Leichte Integration externer Datenquellen

Klarheit

- Schneller Überblick auf allen Ebenen durch kognitiv leicht zu erfassende Informationsdarbietung
- Zielbildmanagement für Strategie-Operationalisierung
- Intuitive Projekt-/OKR-Statusübersicht mit aktionsrelevanten Kennzeichnungen
- Integriertes Risikomanagement
- Zielzustände KPI-getrieben und OKR-basiert zügig vorantreiben
- Fullscreen-Präsentationsmodus

Abhängigkeiten

- Modellierung von Abhängigkeiten jeglicher Art (zeitlich, inhaltlich und Ressourcen)
- Intuitive Visualisierung jeglicher Abhängigkeiten
- Easy Drag and Drop Abhängigkeitsmodellierung
- Reifegradmodell für das Management von Abhängigkeiten (Dependency Maturity Model)

Intelligente Listenfeatures

- Beliebige Auswertungs- und Selektionslisten
- Konfigurierbare Dashboards

Produktive Projekt-/ OKR, Teamarbeit

- Integriertes Task Management (Listen, Kanban, etc.)
- Risiko- und Entscheidungsmanagement
- Leichte Integration von Drittsystemen (Jira, Teams, etc.)
- Notification- und Workflowsystematik
- Ressourcenmanagement
- Work-Board, Aufgaben- und Dateien-Management
- Chat- und Nachrichtensysteme
- PowerPoint- und Excel-Exports

Programm-/ Portfoliomanagement

- Integriertes Strategieumsetzungsmanagement
- Unterschiedliche Projektportfolioansichten
- Projektperformancemanagement

ProgressMaker Plattform

- User-, Rechte- und Rollenmanagement
- Umfassendes kontext- und themen-sensitives Helpcenter
- Administrierbares Notifikationsmanagement
- Single Sign-on Integration



Immer den Überblick und stets den Durchblick □ Jeder kennt seinen Beitrag zum großen Ganzen

Intuitive Umsetzungsstrukturierung

Ob einzelnes Projekt, Strategie oder Transformation: durch kluge Zielzustandsmodellierung die Basis für performante Umsetzungen schaffen.

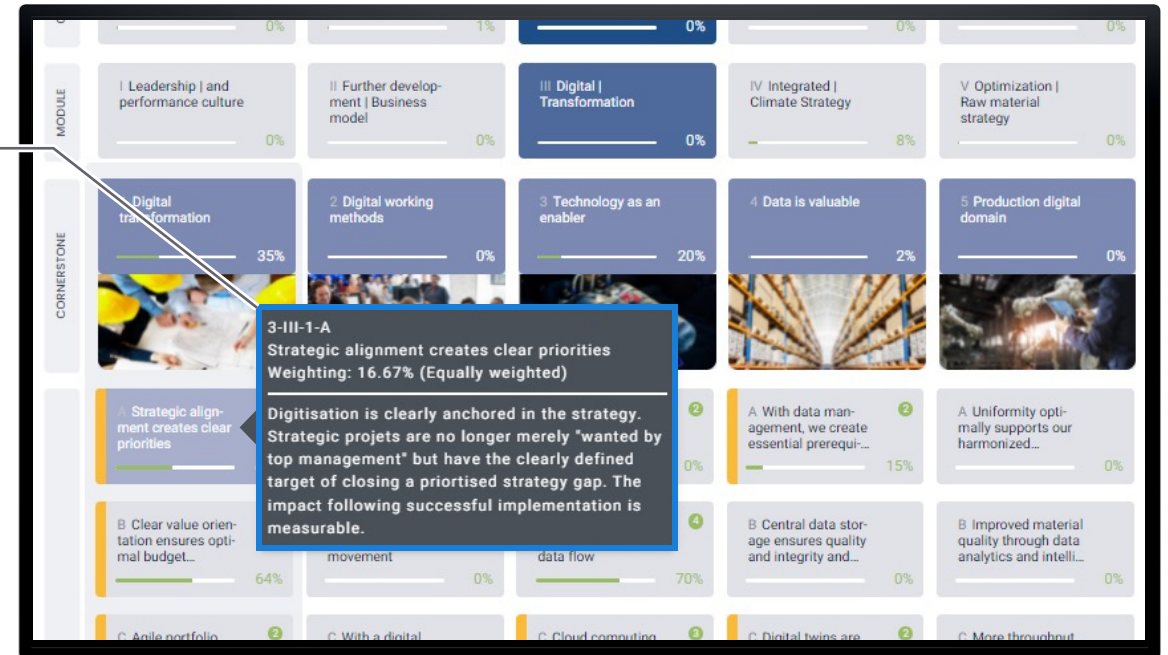
Integrierte Steuerung und Klarheit auf allen Ebenen

Vom Vorstand bis zum Mitarbeiter kennt jeder seinen Beitrag und sieht, wie alles zusammenwirkt.

Prio

Prioritäten und Nicht-Prioritäten stets klar

Mit klarem Überblick die Prioritäten transparent festlegen und dort Momentum aufbauen, wo es benötigt wird.





Unterschiedliche Perspektiven □

Immer genau im Fokus, was benötigt wird

Teamperspektive

Optimale Arbeitsumgebung im Projekt

Ob einzelne Tasks, Ressourcen, Meilensteine, Key Results oder Abhängigkeiten: Mitarbeiter und Projektleiter haben immer im direkten Zugriff, was benötigt wird.

Steuerungsperspektive

Gesamtsteuerung mit effektiven Dashboards

Ob Statusmeeting eines einzelnen OKRs, Projektes oder der gesamten Unternehmenstransformation: Mit dem ProgressMaker® stets die entscheidenden Informationen im Fokus.

Kein Vorbereitungsaufwand mehr mit Excel, PowerPoint & Co – alles Wesentliche stets dabei, z.B. für:

- 08:00h Team Check-in und Aufgabenverteilung
- 10:00h Mitwirkung mit anderer Abteilung abstimmen
- 14:00h Aktuelle Performancezahlen studieren und nächste Schritte planen
- 17:00h 1 Fortschrittsberichterstattung beim Vorstand



Fullscreen Präsentationsmodus für Management Meetings

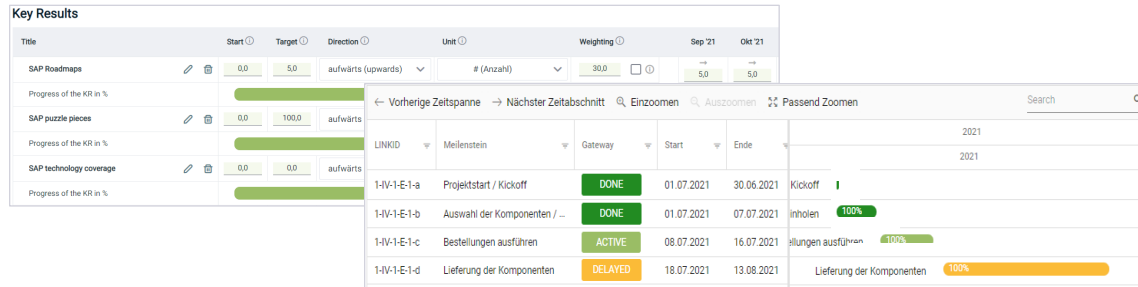
Steuerungsrelevante Fragen auf einen Blick objektiv beurteilen:

- 2 Erzielen wir mit unserer Arbeit die gewünschten Effekte?
- 3 Wo kommen wir noch nicht schnell genug voran?
- 4 Arbeiten wir an den richtigen Themen?
- 5 Welche Risiken gilt es, zu mitigieren?
- 6 Wie können wir am besten helfen?

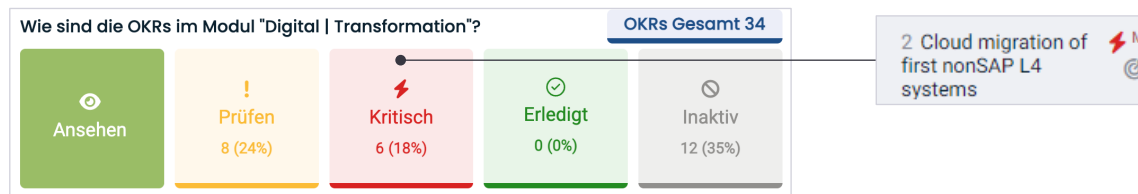


Managen, worauf es ankommt

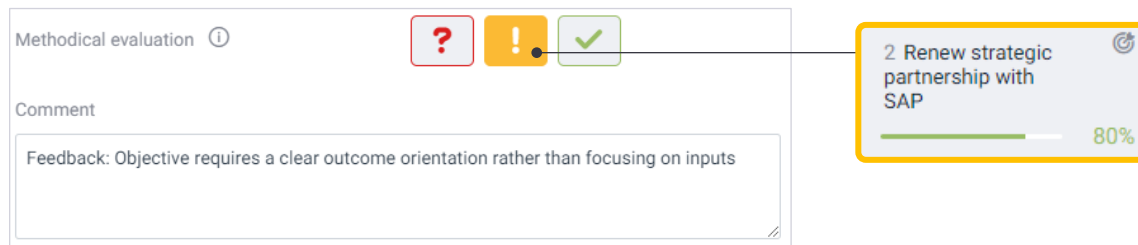
Outcome und Impact im Fokus



Fortschrittstransparenz auf allen Ebenen
Frühzeitig über Key Results, erfolgskritische Meilensteine und KPIs ein objektives Statusbild erzeugen.



Intelligente Statusampeln
Automatische Anzeigen, ob Fortschritte in der erforderlichen Geschwindigkeit erreicht werden.



Systematisches methodisches Feedback
Erreichte Fortschritte sind auf Output- oder Outcome-Größen ausgerichtet sind und nicht auf Aktivitäten.



Intelligentes und automatisches Roadmapping für alle Ebenen und Maßnahmen

1 Drill Down & Drill Up

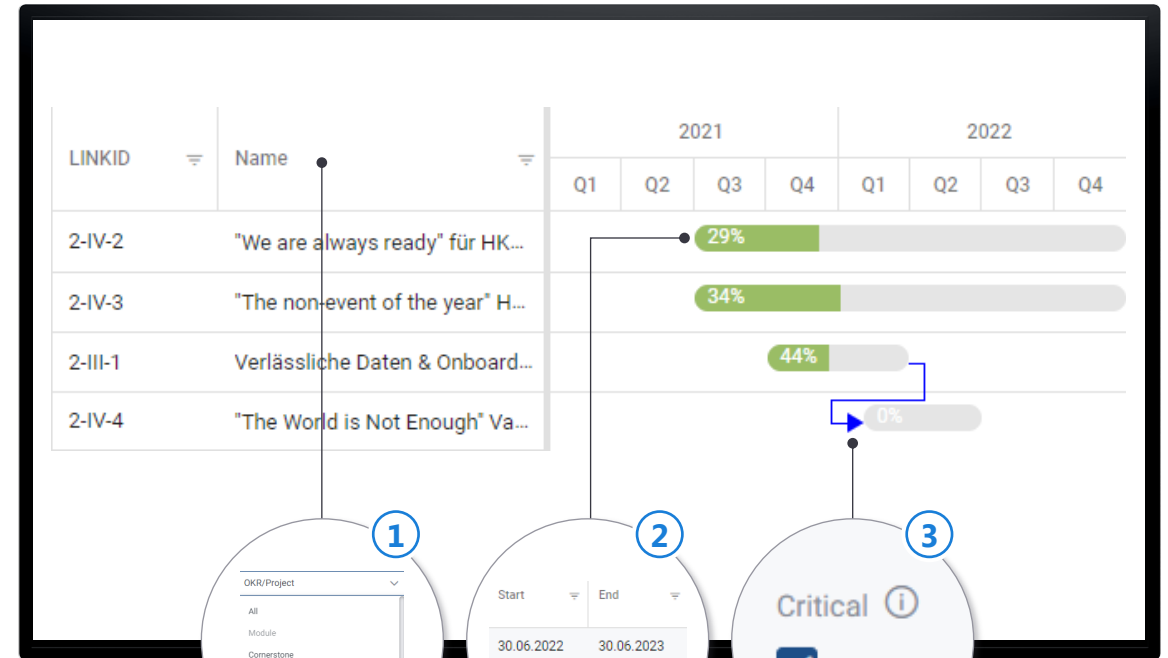
High-Level-Ansicht oder bis ins kleinste Detail – Überall Klarheit, keine verteilten Gantt Charts oder Excelplanungen mehr.

2 Roadmapping für alle Ebenen und Komplexitäten

In den Projektplänen erfolgt automatisch und aggregiert die zeitlichen Einordnungen und Darstellung von Projektphasen.

3 Nie wieder Pflegen einzelner Projektpläne

Übergreifende Abhängigkeiten werden auf jeder Ebene des Roadmappings neu berechnet und bewertet – inklusive Hervorhebung des kritischen Pfads.





Intuitives Management inhaltlicher, zeitlicher und ressourcenkritischer Abhängigkeiten

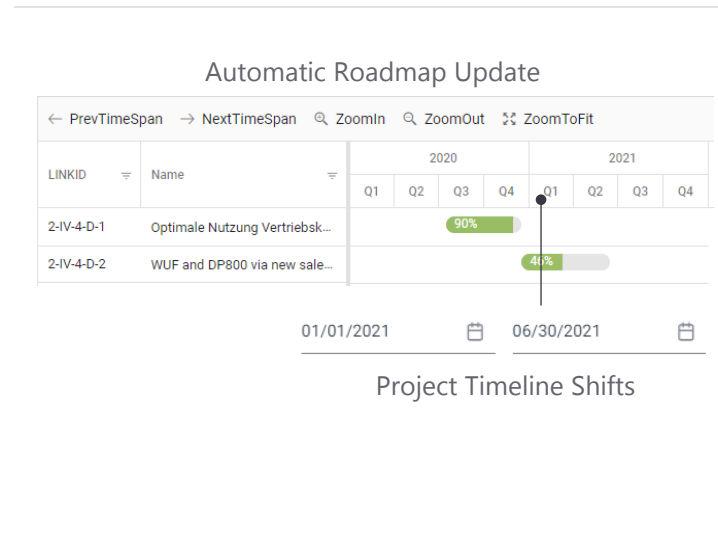
Im Projekt oder Programmübergreifend: Einfaches Managen von Abhängigkeiten

Nie wieder Unklarheiten. Jeder weiß, was zu tun ist und wer von wem wann was benötigt. Notifications und Workflows effektiv nutzen.



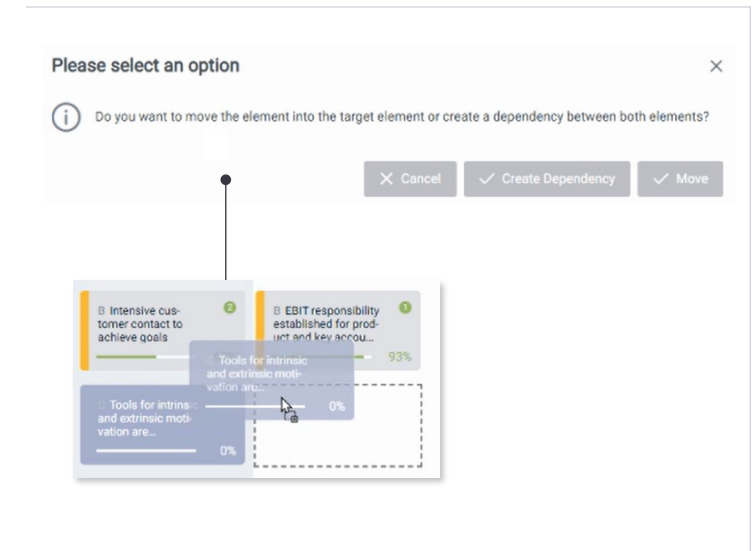
Automatisches Up- und Downscaling

Nie wieder Missverständnisse in der Projektplanung, automatische Neuberechnungen von Roadmaps und verbundenen Informationen.



Abhängigkeiten intuitiv per Drag and Drop

Unterschiedliche Abhängigkeiten, ob Zeit-, Ressourcen oder Inhaltsabhängigkeiten anlegen und managen.





KPI-Management □ Nicht einfach mehr KPIs, sondern gezieltes Performance Management

➤ Programme gezielt mit KPIs in den Erfolgskorridor steuern

High-Level-Ansicht oder bis ins kleinste Detail – Überall Klarheit, keine verteilten Gantt Charts oder Excelplanungen mehr.

➤ Intelligente Verknüpfung von Umsystemen

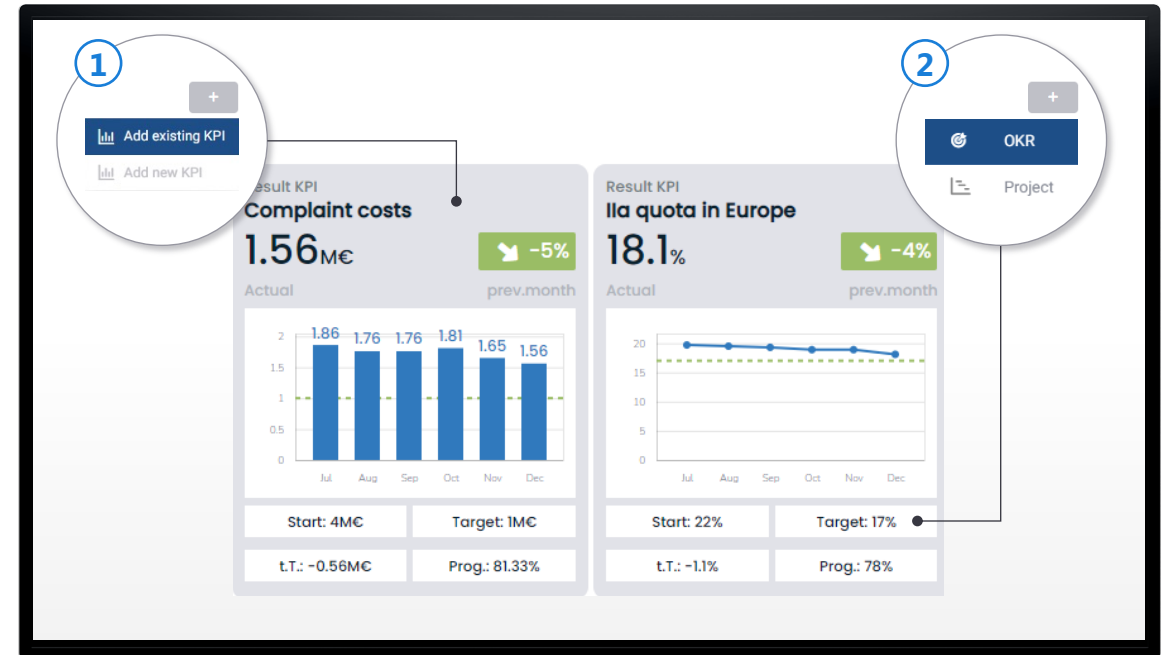
Intuitiv per Drag and Drop KPIs von Umsystemen integrieren (SAP, Data Warehouses, Data Lakes, BI, etc.).

➤ Optimales Performance Controlling

In Performancedialogen gezielt Maßnahmeneffekte von Projekten und OKRs KPI-bezogen planen und kontrollieren.

➤ Projekteffektivität durchleuchten

Durch KPI-Perspektive übergreifende Maßnahmeneffekte bewerten: Redundante Maßnahmen eliminieren, Komplementäre fördern und Defizite gezielt beheben



1 Gezielt Projekte oder OKRs anlegen, die auf Ergebnis KPIs einzahlen

2 KPIs aus anderen Systemen via Schnittstelle integrieren oder direkt neue KPIs und Zielkorridore anlegen



Produktive Teamarbeit □ Intelligentes Task- und Ressourcenmanagement

Ob Projekt, Programm oder Strategie

Jeder Projektleiter oder Mitarbeiter kennt seinen Gesamtbeitrag im Gesamtzusammenhang.



B I U [List Icon] [Link Icon] [Text Color Icon] [Image Icon]

We use digital twins to present the current status of key objects accurately and promptly; these presentations are centrally available and the data is of a high quality. The digital twins provide the basis for all data analytics applications and for training of AI models.

Intuitives Taskmanagement im Projekt

Kanban Board, Aufgabenlisten, Integration von Dritt-Tools wie Jira, MS Teams, etc. – Effizient die Aufgaben im Projekt planen, koordinieren und kontrollieren.



Kanban

Draft	Approved	Active	Delayed	On hold	Stopped	Done
Prepare and distribut... Dec 07	Request budget for Q... Jan 07	Organize Kick-off CP... Jan 01	R&D deep dive works... Jan 01	Get CFO approval Feb 16	Organize 3 day work... Oct 11	Analyze market work... Oct 11

Integriertes Fortschrittsmanagement

Verzahnt mit der Gesamtprojektsteuerung effektives Management von Fortschritten, Entscheidungsbedarfen, Risiken und notwendigen Bedingungen für Status Meetings.



Key Results

Title	Start	Target	Direction	Unit	Weighting	Sep 21	Oct 21
MVP Entscheidungscockpit Order Management		100.0	aufwärts (upwards)	% (Prozent)	30.0	75.0%	75.0%
Progress of the KR in %						75.0%	75.0%
Twin Shortlist		100.0	aufwärts (upwards)	% (Prozent)	10.0	90.0%	90.0%
Progress of the KR in %						90.0%	90.0%
MVP Material Flow Notification for Production Logistics		100.0	aufwärts (upwards)	% (Prozent)	30.0	90.0%	90.0%
Progress of the KR in %						90.0%	90.0%
MVP Aggregate Review		100.0	aufwärts (upwards)	% (Prozent)	30.0	84.0%	84.0%
Progress of the KR in %						84.0%	84.0%



Mit beliebig konfigurierbaren Filtern jede Steuerungs-Challenge meistern

➤ Mit frei konfigurierbaren Filtern keine ungelösten Fragen mehr

Ob Unklarheiten in der Projektbesetzung, dem Status einzelner Aufgaben, des KPI-Beitrages, der Priorisierung oder welcher Fragestellung auch immer: Mit standardisierten Auswertungen bleiben keine Fragen ungelöst.

➤ Beliebige Listen/Auswertungen für jeden Bedarf, ein Auszug:

- Eigene Projektlisten
- Anzeige methodisch schwacher OKRs oder Projekte
- Sortierung nach Abhängigkeiten
- Maßnahmen ohne Fortschritt 3 Monate
- Projekte mit Ressourcenschwierigkeiten
- Risiken > 20 TEUR
- Und viele mehr

The screenshot displays the ProgressMaker interface. On the left, a filter configuration dialog is open, showing a search bar and a list of filter categories under 'Standard'. The 'Methodisches Feedback' category is expanded, showing several filter options with counts and status indicators. A filter configuration dialog is also open, showing two filter rules: 'Element Type > Name Starts With Puzzle' and 'Element > Is prioritized Equal Is prioritized'. Below the rules, there are fields for 'Filter name' (010 Priorisierte Puzzlestücke) and 'Filter category' (Filter category), along with checkboxes for 'Save table settings with filter' and 'Save filters as favorites'.

On the right, a data table is visible with the following columns: Name, Link ID, Is prioritized, and Progress %. The table contains several rows of data, including items like 'Diversified iron ore supplier portfolio', 'Market power through coking coal purchasing cooperation', and 'Expansion of Carbon Products consignment stock volumes to 30%'.

Name	Link ID	Is prioritized	Progress %
Diversified iron ore supplier portfolio	3-V-1-B	🚩	Jan '22 0% Current 0%
Market power through coking coal purchasing cooperation	3-V-2-B	🚩	Jan '22 0% Current 0%
Joint positioning in Worldsteel Association	3-V-3-C	🚩	Jan '22 0% Current 0%
Expansion of Carbon Products consignment stock volumes to 30%	3-V-6-A	🚩	Jan '22 0% Current 0%
Expansion of iron ore consignment stock volumes to 20%	3-V-6-B	🚩	Jan '22 0% Current 3%
Clearly and bindingly formulated business mission accelerates...	1-III-1-A	🚩	Jan '22 64% Current 64%
Increased performance through integration of the warehousing, loading...	1-III-2-A	🚩	Jan '22 0% Current 0%
Service level agreements (SLA) facilitate a shared understanding and monitoring...	1-III-3-A	🚩	Jan '22 0% Current 0%
Acting on one's own responsibility increases occupational safety	1-III-4-D	🚩	Jan '22 0% Current 0%
	1-III-5-C	🚩	Jan '22 0% Current 0%

Nutzen Sie standardisierte Listen über einzelne Aktivitäten, Projekte und OKRs, um schnell und genau das zu erfahren, was für Ihre Steuerung entscheidend ist.



Teamübergreifende Klarheit für maximale Umsetzungsperformance

➤ Optimales Zusammenspiel

Ob Querschnittsthemen wie Digitalisierung oder Geschäftsfeld-themen: Alle relevanten Aspekte können gemeinsam durchdacht, übergreifend geplant und umgesetzt werden.

➤ Multi-/Projekt/Programmmanagement

Der ProgressMaker® macht das Multi-/Projekt- und Programmmanagement zum Kinderspiel, indem u.a. inhaltliche und zeitliche Abhängigkeiten einfach geklärt und gemanagt werden.

➤ Strategieumsetzung Fortschrittsmanagement

Gerichtet auf einen gemeinsamen Zielzustand wird Strategieumsetzung operationalisiert.

Digitale Transformation

ZIELZUSTAND 2025

Mit der konsequenten digitalen Transformation gestalten wir gemeinsam das Fundament für unseren wirtschaftlichen Erfolg

- Business und Digital Solutions erarbeiten gemeinsam, was das Geschäft nach vorne bringt und wie es technisch umgesetzt werden kann.
- Harmonisierte Daten und End-2-End-Prozesse sind unsere Basis für die integrierte Steuerung und Planung der Wertschöpfung und setzen Steuerungsimpulse zuverlässig in klare Aktionen um.
- Einheitliche Plattformen reduzieren die Komplexität und garantieren schnelle, sichere und skalierbare Lösungen.
- Wir nutzen in allen Bereichen des Unternehmens moderne, kostengünstige und standardisierte Infrastrukturlösungen. Unsere Mitarbeiter sind mit modernen, digitalen Arbeitsumgebungen ausgestattet.
- Wir arbeiten fokussiert in agilen Teams und vernetzen Kompetenzen. Kreativer Freiraum und externe Impulse helfen uns dabei, immer wieder neue Ideen zu entwickeln.
- Wir treiben Ideen unternehmerisch verantwortlich, begeistert, mutig und mit Gestaltungsfreude Schritt für Schritt voran.

„

Wir spielen in einer leistungsstarken, solidarischen Arena, in der sich Leistung lohnt, Fehlverhalten Konsequenzen hat und wir solidarisch mit denjenigen sind, die ihre Leistung aus nachvollziehbaren Gründen nicht mehr bringen können.

Erstellen Sie organisationsweit gültige Strategy Booklets mit Leuchtturmcharakter für die Umsetzung auf Basis der transparenter und aufeinander abgestimmten Zielzustände.



//

**Der ProgressMaker ist bei uns
die Single Source of Truth für
die Strategieumsetzung.**

Bernhard Osburg (CEO thyssenkrupp Steel Europe)